Snapshot for ÅF AB [2016-04-29 - 2016-03-31 - 2015-12-30]

Market Cap	2016-04-29	change since 2016-03-31	change since 2015-12-30
Market Cap (KSEK)	10 317 407	-862 910	-441 927

Shareholder Information	2016-04-29	change since 2016-03-31	change since 2015-12-30
		Change	Change
Total Shareholders	8 745	16	184
New Shareholders (since)		215	788
Ceased Shareholders (since)		199	604

Concentration	2016-04-29		change since 2016-03-31				change since 2015-12-30			
	Capital (%)	Vote (%)	Capital (%)	(+/-)	Vote (%)	(+/-)	Capital (%)	(+/-)	Vote (%)	(+/-)
10 Largest Holders	47,7%	61,7%	0,6%		0,4%		1,0%		0,7%	
20 Largest Holders	61,5%	71,8%	0,7%		0,5%		1,5%		1,1%	
50 Largest Holders	77,0%	83,1%	0,8%		0,6%		0,6%		0,4%	
100 Largest Holders	85,2%	89,2%	0,3%		0,2%		0,1%		0,0%	

25 Largest Holders (grouped)	2016-04-29						change since 2016-03-31		change since 2015-12-30	
	Capital (%)	Vote (%)	AK A		Other		Capital (%)	Vote (%)	Capital (%)	Vote (%)
Ångpanneföreningens forskningsstiftelse	13,9%	37,0%	3 205 752	99,6%	7 665 152	10,2%	0,0%	0,0%	-0,0%	-0,1%
Handelsbanken fonder	7,7%	5,6%	0	0,0%	6 007 307	8,0%	-0,2%	-0,2%	-0,4%	-0,3%
Swedbank Robur fonder	7,0%	5,1%	0	0,0%	5 510 543	7,3%	-0,3%	-0,2%	-0,4%	-0,3%
SEB Investment Management	6,6%	4,8%	0	0,0%	5 177 062	6,9%	0,1%	0,1%	0,6%	0,4%
ZERES PUBLIC MARKET FUND	5,2%	3,8%	0	0,0%	4 110 699	5,5%	0,0%	0,0%	0,1%	0,1%
CBNY-NORGES BANK	4,0%	2,9%	0	0,0%	3 114 934	4,2%	-0,2%	-0,1%	-0,3%	-0,2%
NTC VARIOUS FIDUCIARY CAPACIT	3,8%	2,8%	0	0,0%	2 990 665	4,0%	0,4%	0,3%	0,9%	0,7%
Didner & Gerge Fonder Aktiebolag	3,7%	2,7%	0	0,0%	2 927 104	3,9%	0,0%	0,0%	-0,0%	-0,0%
Nordea Investment Funds	3,6%	2,6%	0	0,0%	2 807 380	3,7%	0,0%	0,0%	-0,2%	-0,1%
MELLON US TAX EXEMPT ACCOUNT	2,8%	2,0%	0	0,0%	2 188 866	2,9%	0,4%	0,3%	0,6%	0,4%
Afa Försäkring	2,1%	1,5%	0	0,0%	1 639 891	2,2%	0,0%	0,0%	-0,0%	-0,0%
PARETO GLOBAL	1,5%	1,1%	0	0,0%	1 204 814	1,6%	-0,0%	0,0%	0,0%	0,0%
MONTANARO EUROPEAN SMALLER, COMPANIES	1,2%	0,9%	0	0,0%	975 000	1,3%	0,0%	0,0%	-0,1%	-0,1%
SSB CLIENT OMNIBUS AC OM07 (15 PCT)	1,1%	0,8%	0	0,0%	886 477	1,2%	0,1%	0,1%	0,2%	0,2%
JPM CHASE NA	1,1%	0,8%	0	0,0%	850 934	1,1%	0,0%	0,0%	0,1%	0,1%
CBNY-OW SMALL & MID CAP FND	1,1%	0,8%	0	0,0%	826 705	1,1%	0,1%	0,1%	0,2%	0,2%
SSB CLIENT OMNIBUS AC OM03 (0 PCT)	1,0%	0,8%	0	0,0%	815 041	1,1%	0,1%	0,1%	0,2%	0,2%
Sijoitusrahasto Evli Eurooppa	0,9%	0,6%	0	0,0%	672 196	0,9%	0,0%	0,0%	0,0%	0,0%
VERDIPAPIRFOND ODIN SVERIGE	0,7%	0,5%	0	0,0%	552 367	0,7%	0,0%	0,0%	-0,3%	-0,2%
SEB S.A. CLIENT ASSETS UCITS.	0,7%	0,5%	0	0,0%	544 750	0,7%	-0,0%	-0,0%	-	-
SSB+TC LENDING OMNIBUS FD NO OM79	0,6%	0,4%	0	0,0%	483 375	0,6%	0,1%	0,1%	0,2%	0,2%
ÅF AB	0,6%	0,4%	0	0,0%	459 721	0,6%	0,0%	0,0%	-0,0%	-0,0%
FONDITA NORDIC SMALL CAP	0,6%	0,4%	0	0,0%	435 000	0,6%	-0,0%	-0,0%	-0,1%	-0,0%
JP MORGAN CHASE N.A	0,5%	0,4%	0	0,0%	394 803	0,5%	0,0%	0,0%	-0,1%	-0,0%
LIVFÖRSÄKRINGSBOLAGET SKANDIA ÖMS	0,5%	0,4%	0	0,0%	393 646	0,5%	0,0%	0,0%	0,0%	0,0%
	72,6%	**79,9%**	**3 205 752**	**99,6%**	**53 634 432**	**71,4%**	**0,7%**	**0,5%**	**1,3%**	**0,9%**

Short Facts - 2016-04-29

Shares by type

Type	Shares	Capital (%)	Vote (%)
AK A	3 217 752	4,1%	30,0%
AK B	75 035 685	95,8%	69,9%
AK B U	80 016	0,1%	0,1%
	78 333 453	**100,0%**	**100,0%**

Largest Change (number of shares)	Change (%)
MELLON US TAX EXEMPT ACCOUNT	18,6%

Snapshot for ÅF AB [2016-04-29 - 2016-03-31 - 2015-12-30]

Categories	2016-04-29		change since 2016-03-31		change since 2015-12-30	
Category	**Holdings (%)**	**Vote (%)**	**Holdings (%)**	**Vote (%)**	**Holdings (%)**	**Vote (%)**
Foreign Owners	42,3%	30,9%	0,4%	0,3%	1,0%	0,8%
Swedish Owners	57,7%	69,1%	-0,4%	-0,3%	-1,0%	-0,8%
whereof						
Legal Entities	48,0%	61,9%	-0,4%	-0,3%	-0,9%	-0,7%
Natural Persons	9,7%	7,2%	-0,1%	-0,0%	-0,1%	-0,1%

5 Largest Changes	2016-04-29		change since 2016-03-31	
Shareholder	**Current Total Holdings**		**Change**	**Change (%)**
MELLON US TAX EXEMPT ACCOUNT	2 188 866	AK B	343 351	18,6%
NTC VARIOUS FIDUCIARY CAPACIT	2 990 665	AK B	310 200	11,6%
JP MORGAN BANK LUXEMBOURG S.A.	152 878	AK B	-200 286	-56,7%
LINDEBLAD TECHNOLOGY AB	203 344	AK B	-181 140	-47,1%
HANDELSBANKEN FONDER AB RE JPMEL	6 007 307	AK B	-165 565	-2,7%

By Country (Top 5)	2016-04-29		change since 2016-03-31		change since 2015-12-30	
Country	**Holdings (%)**	**Vote (%)**	**Holdings (%)**	**Vote (%)**	**Holdings (%)**	**Vote (%)**
SWEDEN	59,5%	70,4%	-0,4%	-0,3%	-1,1%	-0,8%
UNITED STATES	19,2%	14,0%	1,2%	0,9%	2,7%	2,0%
UNITED KINGDOM	10,7%	7,8%	-0,6%	-0,4%	-0,7%	-0,5%
FINLAND	3,0%	2,2%	-0,2%	-0,1%	-0,5%	-0,3%
NORWAY	2,4%	1,8%	0,0%	0,0%	-0,0%	-0,0%
	94,8%	**96,2%**	**0,0%**	**0,0%**	**0,3%**	**0,2%**
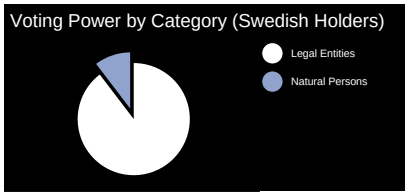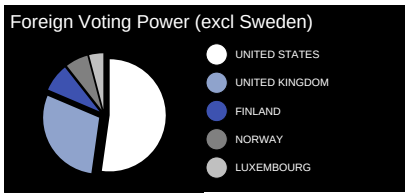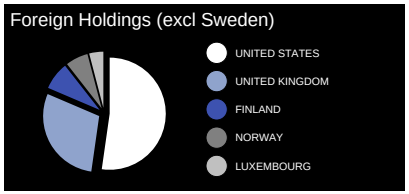
Shareholder Spread	2016-04-29		change since 2016-03-31	change since 2015-12-30
Shareholder spread	**Shareholders**		**Change**	**Change**
1 - 500	5 194	59,4%	0,4%	1,1%
501 - 1 000	1 523	17,4%	-0,2%	-0,1%
1 001 - 5 000	1 504	17,2%	-0,1%	-0,8%
5 001 - 10 000	249	2,8%	-0,1%	-0,1%
10 001 - 15 000	63	0,7%	-0,0%	-0,1%
15 001 - 20 000	40	0,5%	-0,0%	-0,0%
20 001 -	172	2,0%	0,0%	-0,0%
	8 745	**100,0%**